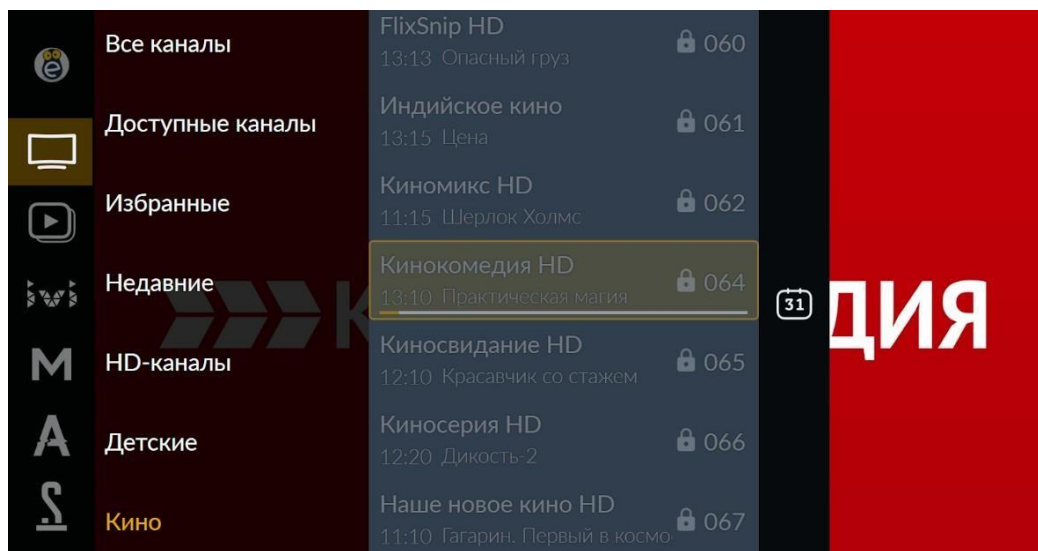


Как оплатить подписку на ТВ-каналы?

Если при попытке включить заблокированный канал у вас **отображается QR-код**, то действуйте следующим образом:

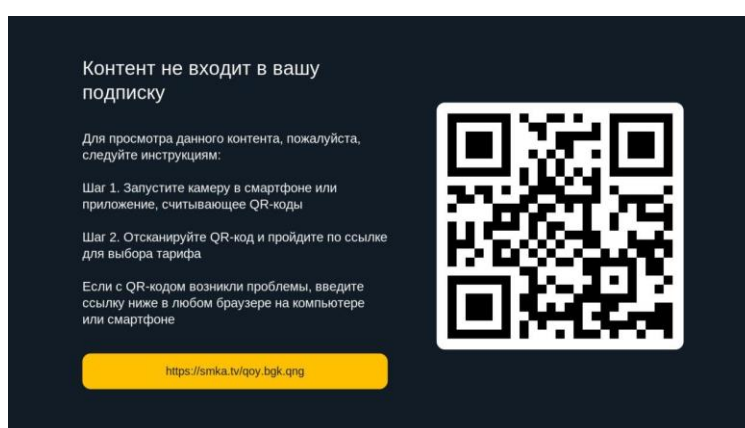
1. Запустите приложение «Смотрёшка»
2. Выберите любой интересующий вас канал, который хотите просматривать.
3. Нажмите на канал в списке (Samsung/LG) или в стене каналов (Android).



4. На экране телевизора появится QR-код. Отсканируйте его камерой смартфона или планшета. Если код не появился, повторите действие с другим закрытым каналом.

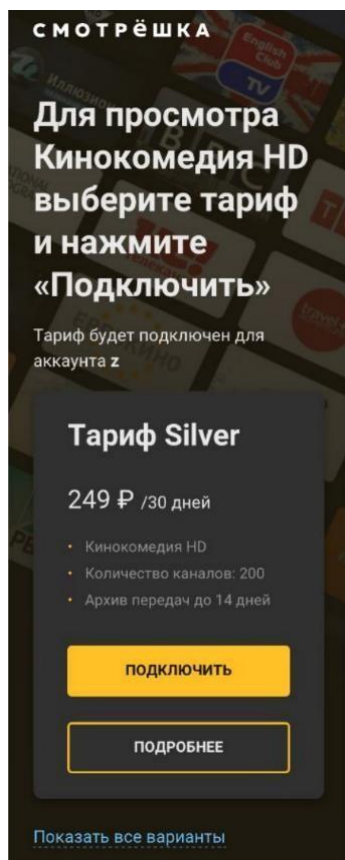


Пример QR-кода на Smart TV

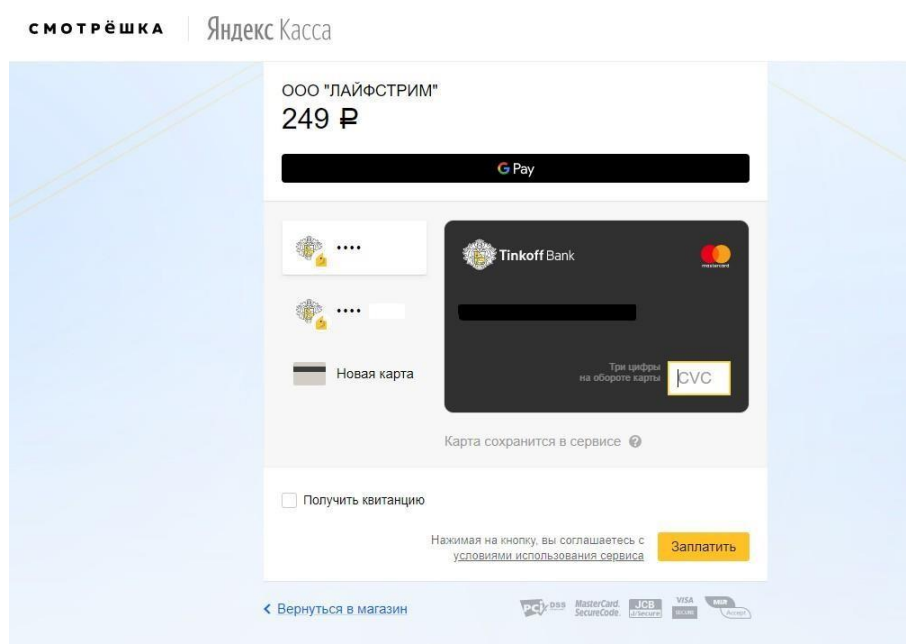


Пример QR-кода на Android TV / Smotreshka BOX

5. Перейдите по ссылке, откроется браузер.
6. На странице будут отображены доступные подписки, в которые входит выбранный телеканал, а также состав подписки и её стоимость. Чтобы отобразился весь список, нажмите «Показать все варианты».

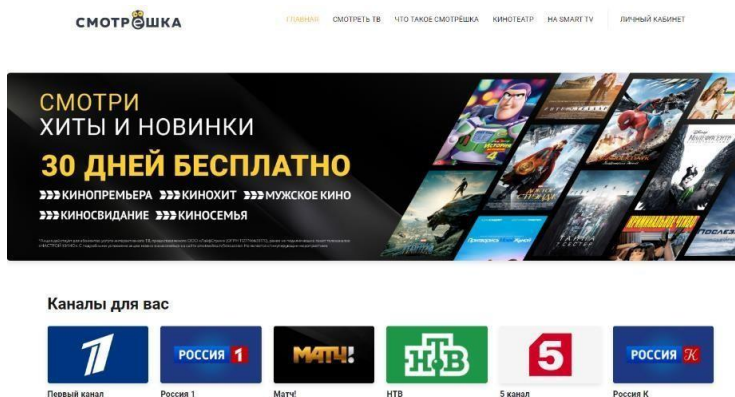


7. Нажмите кнопку «Подключить», подтвердите номер телефона и следуйте инструкции по оплате

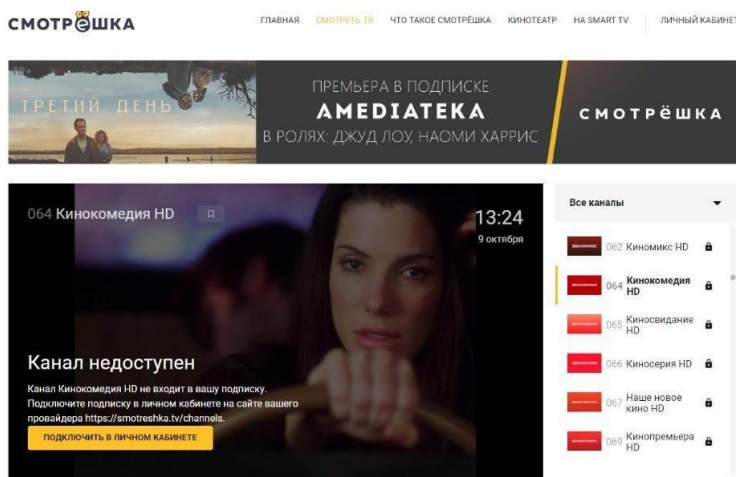


Если при попытке включить заблокированный канал у вас **не отображается QR-код**, то вы можете оплатить подписку с помощью компьютера или ноутбука на нашем сайте.

1. Зайдите на сайт smotreshka.tv

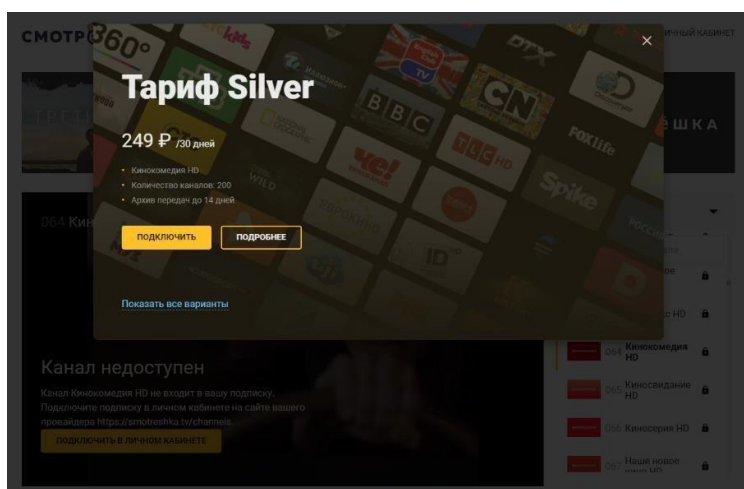


2. Войдите в ваш аккаунт Смотришки, перейдите в раздел «Смотреть ТВ»

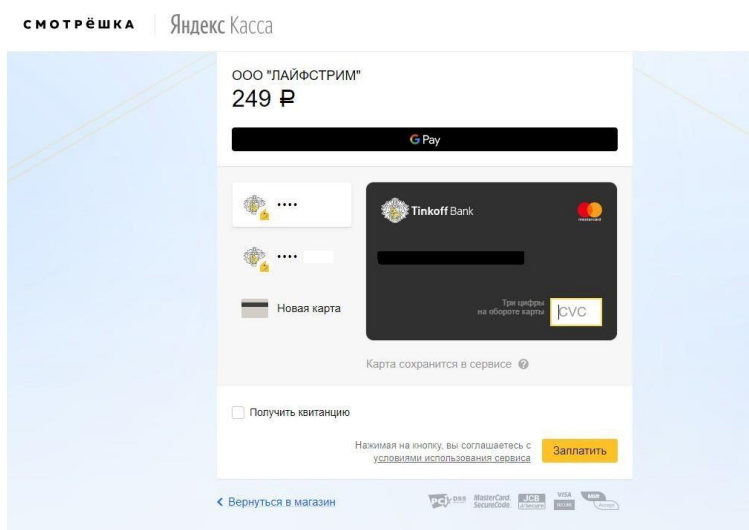


3. Выберите в списке интересующий, но недоступный канал. При нажатии на него откроется окно с предложением подключить подписку. Если это не произошло, повторите действие с другим закрытым каналом.

4. В окне будут отображены доступные подписки, в которые входит выбранный телеканал, а также состав подписки и её стоимость. Чтобы отобразился весь список, нажмите «Показать все варианты».



5. Нажмите кнопку «Подключить», подтвердите номер телефона и следуйте инструкции по оплате



В случае успешной оплаты на экране устройства, с которого была произведена оплата, отобразится сообщение о том, что подписка оформлена, и активируется автоплатёж с банковской карты.

[Узнать больше о тарифах Смотрёшки](#)

Если у вас возникнут сложности при оплате, напишите нам на help@smotreshka.tv или в любой соцсети: [Вконтакте](#), [Facebook](#), [Instagram](#).